

PRESLOW[®]

EST. 1955

AGVANTAGE
Real Marketing for Farmers

CHALECOS
CHAMARRA
& VESTIMENTA
CORPORATIVA

CÓDIGO #

PRE72128
PRE77128

COYOACÁN

TELA
MICROFIBRA
PARIS

COMPOSICIÓN

EXTERIOR
100% POLIÉSTER

FORRO
100% POLIÉSTER

TALLAS

- CH
- M
- G
- XG
- 2X
- 3X

COLORES

PRESLOW®
EST. 1955

Ver Video



MARINO

NEGRO

VINO

CHOCOLATE

ROJO

ARENA

SÓLO DAMA



ROSA

BLANCO

COYOACÁN

Estilo Casual y Cálido.
La elección ideal para un estilo Casual y Acogedor.

El forro de Micropolar Fleece y la fibra térmica
aseguran calidez y una textura suave.

EFFECTO MATE

DISEÑO CAPITONADO
Horizontal de 2"

CIERRE
CORPORATIVO

FORRO
Micropolar Fleece

BOLSAS
Vivo

CUELLO ALTO
con Cierre



ALTA
RESISTENCIA



SENSACIÓN
ABRIGADORA

BOLSAS VIVO



DISEÑO CAPITONADO

Horizontal de 2"



FORRO
Micropolar Fleece

CIERRE CORPORATIVO



En el interior de la prenda
que facilita el bordado.

CHALECO
CASUAL

5A

5B

CÓDIGO #

PRE72133
PRE77115

SAN
CRISTÓBAL
DE LAS CASAS

TELA
POLIÉSTER
FINO

COMPOSICIÓN

EXTERIOR
100% POLIÉSTER

FORRO
100% POLIÉSTER
MICROPOLAR FLEECE

TALLAS

- CH
- M
- G
- XG
- 2X
- 3X

COLORES

PRESLOW®
EST. 1955

6A



MARINO

NEGRO

VINO

OLIVO

GRIS

ROJO

AZULACERO

Ver Video

SAN
CRISTÓBAL

DE LAS CASAS

Combinación ideal, Resistencia y Estilo.

Tela exterior Repele el agua, mientras que el forro brinda protección excepcional contra el frío.



EFFECTO SHINE

DISEÑO CAPITONADO
Horizontal de 2"

CIERRE
CORPORATIVO

CUELLO ALTO
con Cierre

BOLSAS
Vivo

FORRO
Micropolar Fleece



REPELENTE
AL AGUA



ALTA
RESISTENCIA



SENSACIÓN
ABRIGADORA

ELÁSTICO



* en la Cintura,
Modelo de Dama

DISEÑO CAPITONADO



Horizontal de 2"

FORRO
Micropolar Fleece

CIERRE CORPORATIVO



En el interior de la prenda
que facilita el bordado.

CHALECO
EJECUTIVO

6B

CÓDIGO #

PRE72177
PRE77177

TEQUILA

TELA
NYLON
LIGHT

COMPOSICIÓN

EXTERIOR
100% POLIAMIDA

FORRO
100% POLIÉSTER
POLIÉSTER

TALLAS

- CH
- M
- G
- XG
- 2X
- 3X

COLORES

PRESLOW®
EST. 1955

7A



Ver Video

TEQUILA

Mantente Cálido y Cómodo.
Diseño Capitonado horizontal 3", con cuello alto y bolsas laterales
Versátil y Práctico.



EFFECTO SKINNY

DISEÑO
CAPITONADO
Horizontal de 3"

CIERRE
CORPORATIVO

CUELLO ALTO
con Cierre

BOLSAS
en Corte

FORRO
Poliéster



BOLSA
en Corte

DISEÑO CAPITONADO
Horizontal de 3"

CIERRE CORPORATIVO

En el interior de la prenda
que facilita el bordado.

FORRO
Poliéster

BOLSA INTERNA
Modelo Caballero.

CHALECO
LIGERO

7B

CÓDIGO #

PRE70218
PRE77218

MALINALCO

TELA
NYLON
LIGHT
& NEOPRENO

COMPOSICIÓN

EXTERIOR
NEOPRENO
95% POLIÉSTER
5% ELASTANO
NYLON LIGHT
100% POLIAMIDA

FORRO
100% POLIÉSTER
SÓLO FRENTE Y HOMBROS
ESPALDA BONDEADO

TALLAS

- CH
- M
- G
- XG
- 2X
- 3X

COLORES



Ver Video

PRESLOW®
EST. 1955

8A

CHALECO
SOFT SHELL

MALINALCO

Estilo Audaz para el Mundo Corporativo.
Resistencia, Comodidad y Elegancia. Repele el agua y asegura tu Imagen.



EFFECTO PROTECCIÓN

CUELLO ALTO
con Cierre

CIERRE
CORPORATIVO

BOLSA VIVO
con Broche

DISEÑO CON
Telas combinadas

NYLON LIGHT
Capitonado Horizontal de 1"
Parte Alta


NEOPRENO
Espalda Interior
Bondeado



ESPALDA INTERNA
Bondeado
NEOPRENO



DISEÑO CON
Telas Combinadas
Parte Alta.
Nylon Light



CIERRE CORPORATIVO
En el interior de la prenda
que facilita el bordado.

BOLSA PARCHE
Interior Mod. Caballero.

8B

CÓDIGO #

PRE71609
PRE76609

QUERÉTARO

TELA

POLIÉSTER
FINO
UltraWeave

COMPOSICIÓN

EXTERIOR
100% POLIÉSTER

FORRO
100% POLIÉSTER
POLIÉSTER

TALLAS

- CH
- M
- G
- XG
- 2X
- 3X

COLORES

PRESLOW®
EST. 1955

Ver Video



MARINO

NEGRO

CHALECO ULTRA-SONIC

9A

QUERÉTARO

Profesionalismo y Estilo para tu entorno.
Estética Contemporánea, funcionalidad y estilo.
¡Elegancia en cualquier clima!

NUEVO
CAPITONADO
Ultrasonido
UltraWeave



EFFECTO PATTERN

CUELLO ALTO
con Cierre

CIERRE
CORPORATIVO

TELA
Repelente
al agua

BOLSA VIVO

CAPITONADO
ULTRASONIDO

REPELENTE
AL AGUA

SENSACIÓN
ABRIGADORA

ALTA
RESISTENCIA

En el interior de
la Prenda
que facilita el bordado.

CAPITONADO
ULTRASONIDO
UltraWeave

CUELLO ALTO
Con Cierre

Repelente al Agua

CIERRE CORPORATIVO

9B

CÓDIGO #

PRE71286
PRE76286

VALLE DE BRAVO

TELA
NEOPRENO

COMPOSICIÓN

EXTERIOR
95% POLIÉSTER
5% ELASTANO

FORRO
100% POLIÉSTER
MALLA
SÓLO FRENTE EN BOLSAS
ESPALDA BONDEADO

TALLAS

- CH
- M
- G
- XG
- 2X
- 3X

COLORES

Ver Video



MARINO

NEGRO

CHAMARRA
SOFT SHELL

10A

VALLE DE BRAVO

Protección y Estilo, su Máxima Expresión.
Ergonomía y durabilidad en esta chamarra SOFT SHELL
Fabricada en Neopreno, Máxima resistencia al desgaste
y rasgado, sin sacrificar comodidad.

EFFECTO PROTECCIÓN

CUELLO ALTO
con Cierre

BOLSA DE PECHO
con Cierre

FORRO INTERIOR
Frente / Tipo Malla
en bolsas

NEOPRENO
Espalda Interior
Bondeado

TELA
Repelente
al Agua

BOLSA
en Corte



REPELENTE
AL AGUA



ALTA
RESISTENCIA



SENSACIÓN
ABRIGADORA

FORRO MALLA
En el interior

ESPALDA INTERNA
Bondeado

NEOPRENO

BOLSA
DE PECHO
con Cierre

10B

CÓDIGO #

PRE73495
PRE76598

MONTERREY

TELA
MICROFIBRA
PARÍS
UltraWeave

COMPOSICIÓN

EXTERIOR
100% POLIÉSTER

FORRO
100% POLIÉSTER

TALLAS

- CH
- M
- G
- XG
- 2X
- 3X

COLOR

Ver Video



MARINO

CHAMARRA
BOMBER

11A

MONTERREY

NUEVO
CAPITONADO
Ultrasonido
UltraWeave



Versátil y Abrigadora.
Materiales térmicos premium,
Capitonado Ultrasonido
UltraWeave
Calidez y Protección.

EFFECTO PATTERN

CUELLO ALTO
con Cierre

CIERRE
CORPORATIVO

BOLSA
Vivo



CAPITONADO
ULTRASONIDO



SENSACIÓN
ABRIGADORA

CAPITONADO

ULTRASONIDO
UltraWeave

CUELLO ALTO

Con Cierre

Repelente al Agua

CIERRE CORPORATIVO

En el interior de la Prenda
que facilita el bordado.

11B

CÓDIGO #

PRE71610
PRE76610

LA MARQUESA

TELA

NYLON
LIGHT

COMPOSICIÓN

EXTERIOR
100% POLIAMIDA

FORRO
100% POLIÉSTER

TALLAS

- CH
- M
- G
- XG
- 2X
- 3X

COLORES

Ver Video



MARINO

NEGRO

VINO

GRIS

12A

LA MARQUESA

Elegante, Ligera y Casual.
Ligera, resistente y elegante. Protege de la lluvia y el viento con comodidad y estilo inigualables.

EFFECTO CONFORT

CUELLO ALTO
con Cierre

CIERRE
CORPORATIVO

DISEÑO CAPITONADO
Horizontal 2"

PUÑOS
con Bies

PESO
Ligero

BOLSA
en Corte



REPELENTE
AL AGUA



PESO
LIGERO



SENSACIÓN
ABRIGADORA

CAPITONADO
Horizontal de 2"

CIERRE CORPORATIVO
En el interior de la Prenda que facilita el bordado.

CHAMARRA ULTRA LIGHT

12B

CÓDIGO #

PRE70244

PUEBLA

TELA
POLIÉSTER
FINO

COMPOSICIÓN

EXTERIOR
100% POLIÉSTER



TALLAS

- * XXCH
- XCH
- CH
- M
- G
- XG
- 2X
- * 3X

* EXCEPTO EN
BLANCO Y CYAN

COLORES

Ver Video



MARINO

NEGRO

ROJO

BLANCO

VINO

AZUL CYAN

13A



PUEBLA

Protección Total, Práctico y Novedoso.
UNISEX, Vanguardista, Repelente y Resistente; Ideal para
cualquier actividad y siempre a la mano.

EFFECTO STREAMLINE

CAPUCHA
fija

PUÑOS
con Bies

BOLSA *BACK-INSIDE*
fácil de llevar

SIN FORRO

REPELENTE
al Agua



REPELENTE
AL AGUA



ALTA
RESISTENCIA



PESO
LIGERO



SENSACIÓN
ABRIGADORA

BOLSA *BACK-INSIDE*



Se guarda en su
propia bolsa.

CON CIERRE



Tela Repelente al Agua
Sin Forro

ROMPEVIENTOS

13B

CÓDIGO #

PRE72336

DELICIAS

TELA

POLIÉSTER
FINO

COMPOSICIÓN

EXTERIOR
100% POLIÉSTER

FORRO
80% POLIÉSTER
20% ALGODÓN



TALLAS

- XXCH
- XCH
- CH
- M
- G
- XG
- 2X
- 3X

COLORES

PRESLOW®
EST. 1955

14A



Ver Video

DELICIAS

Elegancia, Versatilidad y Durabilidad Suprema.
Redefiniendo la elegancia con esta obra maestra, materiales premium
que elevan tu estilo; Sofisticación en cada detalle.



ALTA
RESISTENCIA



REPELENTE
AL AGUA



SENSACIÓN
ABRIGADORA

FORRO TIPO CAMISA



Bolsa Parche
Interior

TELA REPELENTE
a el Agua.



CIERRE CORPORATIVO

En el interior de la prenda
que facilita el bordado.



VISTA EJECUTIVO

CUELLO INTERIOR
PUÑOS Y PRETINA
Tejidos

CIERRE
CORPORATIVO

DISEÑO FORRO
Tipo Camisa

BOLSA LATERAL
con Cierre

TELA REPELENTE
al Agua

BOLSA PARCHÉ
Interior

CHAMARRA
EJECUTIVA

14B

CÓDIGO #

PRE73433



ORIZABA

TELA
NYLON
LIGHT
& NEOPRENO

COMPOSICIÓN

EXTERIOR
NEOPRENO
95% POLIÉSTER
5% ELASTANO
NYLON LIGHT
100% POLIAMIDA

FORRO
100% POLIÉSTER

TALLAS

- XXCH
- XCH
- CH
- M
- G
- XG
- 2X
- 3X

COLORES



MARINO

NEGRO

PRESLOW®
EST. 1955

Ver Video

15A

ORIZABA

Distinción y Estilo para Climas Cambiantes.
Materiales térmicos como Neopreno en hombros, costados y cuello
garantizan calor y distinción absoluta.

EFFECTO ERGONÓMICO

CUELLO ALTO
con Cierre

CIERRE
CORPORATIVO

DISEÑO CAPITONADO
Horizontal de 1"

TELA REPELENTE
al Agua

REFORZADA
en puntos
de Desgaste

PUÑOS Y
PRETINA
tejidos



CAPITONADO

Horizontal de 1"

TELA
Repelente
al Agua.

COMBINACIÓN

DE TELAS
Neopreno & Nylon Light

CIERRE CORPORATIVO

En el interior de
la Prenda
que facilita el bordado.

CHAMARRA
HI-TECH

15B

CÓDIGO #

PRE71484

CULIACÁN

TELA

MICROFIBRA
SÚPER

COMPOSICIÓN

EXTERIOR
92% POLIÉSTER
8% POLIAMIDA

FORRO
100% POLIÉSTER



TALLAS

- XXCH
- XCH
- CH
- M
- G
- XG
- 2X
- 3X

COLORES

PRESLOW®
EST. 1955

Ver Video



MARINO / ARENA

CULIACÁN

Estilo, Sofisticación y Resistencia.

Herencia clásica con toque moderno. Diseñada intencionalmente para brindar
Versatilidad, Estilo y Comodidad.



CHAMARRA
VARSITY

Varsity Jacket

MANGAS
Combinadas

CIERRE
CORPORATIVO

CUELLO
PUÑOS Y PRETINA
Tejidos con franjas

TELA REPELENTE
al Agua

BOLSA PARCHE
Interior

BOLSAS
Vivo

BOLSA PARCHE
Interior

PUÑOS, PRETINA
y CUELLO
Tejidos con
Franjas

CIERRE CORPORATIVO

MANGAS
combinadas.

16A

16B

CÓDIGO #

PRE71411
PRE77167

AJUSCO

TELA
NYLON
LIGHT

COMPOSICIÓN

EXTERIOR
100% POLIAMIDA

FORRO
100% POLIÉSTER

TALLAS

- CH
- M
- G
- XG
- 2X
- 3X

COLORES

PRESLOW®
EST. 1955

Ver Video



AJUSCO

Versatilidad, Porte e Innovación.
Perfecta para cualquier clima adverso con comodidad y estilo inigualable
en cualquier situación.

IMAGEN NÓRDICA

DISEÑO CAPITONADO
Horizontal de 3"

CIERRE
CORPORATIVO

COSTADOS
con Capitonado
Vertical

TELA REPELENTE
al Agua

CAPUCHA
Desmontable
con cierres

BOLSAS
en Corte
con broche



CHAMARRA
ALPINISTA

CÓDIGO #

PRE74139

CHAPULTEPEC

TELA

POLIÉSTER
FINO

COMPOSICIÓN

EXTERIOR
100% POLIÉSTER

FORRO
100% POLIÉSTER



TALLAS

▪ CH

▪ M

▪ G

▪ XG

COLOR

PRESLOW®
EST. 1955

18A



MARINO

CHAPULTEPEC

Resistente e Inigualable.
Ideal para Colegios. Diseño Casual y Alegre que se adapta al estilo de vida de los pequeños.

Medidas NIÑOS

TALLAS	CH	M	G	XG
EDAD EQUIVALENTE	4-6	8-10	12-14	16-18



EFFECTO PLAYHOOD

CUELLO ALTO
con Cierre

CIERRE
CORPORATIVO

DISEÑO CAPITONADO
Horizontal de 2"

TELA REPELENTE
al Agua

BOLSAS
Vivo



CAPITONADO
HORIZONTAL
de 2"

BOLSAS VIVO

CIERRE CORPORATIVO

En el interior de
la prenda que facilita
el bordado.

MANGAS
combinadas.

CHAMARRA
ESCOLAR

18B

CÓDIGO #

PCE71020
PCE76022

MÉRIDA

TELA

CAMISA
OXFORD

COMPOSICIÓN

EXTERIOR

52% ALGODÓN
48% POLIÉSTER

PESO

150 g/m²

TALLAS

▪ CH

▪ M

▪ G

▪ XG

▪ 2X

▪ 3X

COLORES

PRESLOW®
EST. 1955

Ver Video



NEGRO

BLANCO

AZUL CIELO

19A

MÉRIDA

Elegancia Corporativa, Frescura Duradera.

Diseño Casual-Formal y corte Regular-Fit

Ofreciendo excelente comodidad y elegancia.

EFFECTO LUXFORD

TELA TIPO

Oxford
PESO 150 g/m²

CUELLO "V"

en Modelo
de Dama

BOLSA

Reforzada

PUÑO

con doble
Botón

BOTÓN

en Cuellos



TELA TIPO
OXFORD

BOTON en cuello



BOLSA
Reforzada



PUÑO
con Doble Botón

CAMISA
EJECUTIVA

19B

CÓDIGO #

PCE71025
PCE76025

PEDREGAL

TELA
POPELINA

COMPOSICIÓN

EXTERIOR
100% ALGODÓN

PESO
100 g/m²

TALLAS

- CH
- M
- G
- XG
- 2X
- 3X

COLORES

PRESLOW®
EST. 1955

Ver Video



20A

PEDREGAL

Elegancia y Calidad Suprema.
Suave y lisa al tacto, corte **Regular-Fit** Duradera y fácil de cuidar,
Acabado elegante y profesional.

EFFECTO CONFORT

TEXTURA
Suave

BOLSA
Reforzada

PUÑO
con Doble
Botón
(Caballero)

BOTÓN
en Cuello
sólo Caballero



BOLSA
Reforzada

TEXTURA
Suave

PUÑO
con Botón.

CAMISA
BUSINESS
CLASS

CÓDIGO #

PBE71100
PBE76100

HOLBOX

TELA
PIQUÉ
PREMIUM

COMPOSICIÓN

EXTERIOR
50% ALGODÓN
50% POLIÉSTER

PESO
190 g/m²

TALLAS

- CH
- M
- G
- XG
- 2X

COLORES

PRESLOW®
EST. 1955

21A



MARINO

NEGRO

BLANCO

OXFORD

[Ver Video](#)

HOLBOX

¡Confort y Estilo, Todo el Año!

Refresh de un Clásico; Cómodo y Esencial.

En algodón Piqué Premium, cuello tejido y tela fresca que aseguran Confort durante todo el año.

EFFECTO CONFORT

TEJIDO
PIQUÉ
PREMIUM
PESO 190 g/m²

CUELLO
Tejido

CIERRE
de 3 Botones

TELA
Fresca



TELA
FRESCA
Y SUAVE



TEJIDO
PIQUÉ



ALTA
RESISTENCIA

TEJIDO
PIQUÉ PREMIUM
PESO 190 g/m²

CUELLO
Tejido

PUÑO
Tejido al tono

Cierre con
tres Botones

PLAYERA
TIPO POLO

21B

DISEÑA Tu Prenda

¡DESARROLLAMOS PRENDAS CON
TUS ESPECIFICACIONES!

TIEMPOS
MÍNIMOS
EN PRODUCCIONES
ESPECIALES
60 DÍAS
EN TEMPORADA ALTA
EL TIEMPO PUEDE SER MAYOR.



CONSULTA
MÍNIMOS
DE PRODUCCIÓN



A
PARTIR
DE
500
PIEZAS

INNOVACIÓN + PERSONALIZACIÓN

Creamos prendas que reflejan la esencia de cada una de tus marcas, eleva tu nivel en el mercado.




22A

22B



CALZADO



CÓDIGO #
CME20706
Bota Industrial Comando
Comando Advance

TECNOLOGÍAS

- Casco de Seguridad
- Dieléctrico
- Resistente a aceites y solventes
- 100% Piel
- Talonera de protección
- Transpirable
- Antimicótico
- Antiderrapante
- Absorción de impactos

Elección perfecta para hombres que buscan comodidad y protección en su lugar de trabajo.

Fabricada con flor entera de ganado vacuno engrasada, ofrece resistencia y durabilidad.

Suela Dieléctrica de inyección bidensidad proporciona seguridad y estabilidad en todo momento.

Con una puntera de policarbonato que protege los 5 dedos del pie de posibles impactos.

Para enfrentar cualquier desafío laboral sin sacrificar el confort.



- CARACTERÍSTICAS**
- Calzado de seguridad tipo III Dieléctrico
 - Corte de Piel de ganado vacuno 100% natural transpirable grosor 2.0 - 2.2 mm
 - Forro Antimicótico con nano partículas de plata que inhiben la formación de hongos y bacterias
 - Plantilla anatómica con injerto de gel que absorbe el impacto de cada paso, tecnología única que elimina considerablemente la fatiga
 - Suela tracker dieléctrica de Inyección bidensidad directa al corte TPU en el patín, resistente a aceites, gasolinas y solventes PU en la cuña para mayor confort y descanso



CÓDIGO #

CME20723

Bota Industrial Comando
SAFEWORK

TECNOLOGÍAS



Elección perfecta para hombres que buscan comodidad y protección en su lugar de trabajo.

Fabricada con piel de ganado vacuno eco tipo engrasada, ofrece resistencia y durabilidad.

Suela Dieléctrica de inyección bidensidad directa al corte proporciona agarre seguro y confort al usuario.

Con una puntera de policarbonato que protege los 5 dedos del pie brindando protección optima en todo momento.

Certificación CALZADO BORCEGUI TIPO II+III para entornos laborales exigentes.



CARACTERÍSTICAS

- Calzado de seguridad tipo III Dieléctrico
- Corte de Piel de ganado vacuno 100% natural transpirable grosor 2.0 - 2.2 mm
- Forro fabricado con tela no tejida, transpirable más espuma en el interior para mayor confort.
- Plantilla Elite premoldeada en poliuretano, transpirable con arco soporte y botón para absorber la energía del impacto al caminar.
- Suela tracker dieléctrica de Inyección bidensidad directa al corte
PU en el patin, resistente a aceites, gasolinas y solventes
PU en la cuña para mayor confort y descanso



CÓDIGO #

CME21230

Bota Industrial Comando
REVOLUTION

TECNOLOGÍAS



Fabricadas con flor entera de ganado vacuno tipo Crazy Horse, garantizan resistencia y durabilidad.

Su suela dieléctrica de inyección bidensidad directa al corte ofrece seguridad y comodidad en cada paso.

El modelo CME21230 Revolution cuenta con puntera de protección de policarbonato que cubre los 5 dedos del pie, brindando una protección óptima.

Perfectas para cualquier género, estas botas tipo Borceguí son ideales para trabajos industriales exigentes.

CARACTERÍSTICAS

- Calzado de seguridad tipo III Dieléctrico
- Corte de Piel de ganado vacuno 100% natural transpirable grosor 2.0 - 2.2 mm
- Forro Antimicrobico con nano partículas de plata que inhiben la formación de hongos y bacterias
- Plantilla de poliuretano diseño anatómico anti - impacto y sistema Air para mantener fresco el pie
- Suela Suprem Antislip de Inyección bidensidad directa al corte
TPU en el patin, resistente a aceites, gasolinas y solventes
PU en la cuña para mayor confort y descanso

PARA TODO TIPO DE INDUSTRIA



Bumper Too
Prolonga la vida útil del calzado

Absorción de impactos

Casco de policarbonato



24A

24B

CÓDIGO #

CME21420

Bota Industrial Comando
GO SAFE



Calzado de seguridad de alta calidad, fabricado con flor entera de ganado vacuno tipo Crazy Horse 100% natural.

Su suela dieléctrica de inyección bidensidad directa al corte ofrece resistencia y antiderrapante, mientras que el material de la puntera, un casco de policarbonato, brinda protección total a los 5 dedos del pie con un diseño Ergonomic-Flex.

Este modelo, BORCEGUI TIPO II+III, es duradero y cómodo, ideal para trabajos industriales que requieren protección y confort durante largas jornadas laborales.

Sin género, el Mod. 1420 Go Safe es una opción versátil y segura para cualquier trabajador.

TECNOLOGÍAS



MODELO 1420 | Línea Go Safe



CARACTERÍSTICAS

- Calzado de seguridad tipo III Dieléctrico
- Corte de Piel de ganado vacuno 100% natural transpirable grosor 2.0 - 2.2 mm
- Forro Antimicrobico con nano partículas de plata que inhiben la formación de hongos y bacterias
- Plantilla de poliuretano diseño anatómico anti - impacto y sistema Air para mantener fresco el pie
- Suela Go Safe dieléctrica de inyección directa al corte TPU en el patín, resistente a aceites, gasolinas y solventes PU en la cuña para mayor confort y descanso

25A

CÓDIGO #

CME22205

Bota Industrial Comando
REVOLUTION



TECNOLOGÍAS



Fabricadas con flor entera de ganado vacuno tipo Crazy Horse, garantizan resistencia y durabilidad.

Su suela dieléctrica de inyección bidensidad directa al corte ofrece seguridad y comodidad en cada paso.

El modelo CME21230 Revolution cuenta con puntera de protección de policarbonato que cubre los 5 dedos del pie, brindando una protección óptima.

Perfectas para cualquier género, estas botas tipo Borceguí son ideales para trabajos industriales exigentes.

TU MEJOR
ACOMPAÑANTE
EN TUS
JORNADAS
LABORALES

COMANDO.MX



MODELO 2205

Modelo N2205 | Suela Poliuretano-Ruberlight
SAFework



CARACTERÍSTICAS

- Calzado de seguridad tipo III Dieléctrico
- Corte de Piel de ganado vacuno 100% natural transpirable grosor 2.0 - 2.2 mm
- Forro fabricado con tela no tejida, transpirable más espuma en el interior para mayor confort.
- Plantilla confort con cubierta de poliéster, acojinamiento de eva y grabado ergonómico.
- Suela Poliuretano - Ruberlight con cualidades de antiderrapancia, resistente a aceites, gasolina y solventes ligeros. vulcanizado al corte más costura lateral.



COMANDO.MX
MOD. 2205
SAFework

SUELA DE POLIURETANO RUBERLIGHT

25B

CÓDIGO #

CME25520

Bota Industrial Comando
SAFEWORK

TECNOLOGÍAS



Diseñadas para hombres que buscan seguridad y comodidad en su trabajo.

Fabricadas con material de ganado vacuno eco engrasado, ofrecen resistencia y durabilidad.

El modelo CME25520 Safework cuenta con una puntera de policarbonato que cubre los 5 dedos del pie, brindando protección adicional.


La suela de hule eco con costura lateral y diseño tipo diamante es resistente a solventes ligeros, garantizando un agarre seguro en diferentes superficies.

Estas botas tipo borceguí cumplen con los estándares de seguridad tipo II+III, ideales para entornos laborales exigentes.



CARACTERÍSTICAS

- Calzado de seguridad tipo III Dieléctrico
- Corte de Piel de ganado vacuno 100% natural transpirable grosor 2.0 - 2.2 mm
- Forro fabricado con tela no tejida, transpirable más espuma en el interior para mayor confort
- Plantilla confort con cubierta de poliéster, acojinamiento de eva y grabado ergonómico
- Suela ultra de hule vulcanizado con costura latera, resistente a aceites, gasolina y solventes. Huella con grabado rugoso antiderrapante



Talla	02	03	04	05	06	07	08	09	10	11	12
CM	22	23	24	25	26	27	28	29	30	31	32

Guía de Tallas

	22	23	24	25	26	27	28	29	30	31	32
1230											
1238											
1420											
1422											
706											
723											
701											
922											
2205											
5520											
207											
1913											
1914											
1915											

Incluye puntos medios

CALZADO



Materiales de primera generación con propiedades de absorción y desabsorción de humedad



Materiales con aditamento antimicrobico que impiden la formación de hongos y bacterias



De material Policarbonato, cubre los 5 dedos del pie ergonómicamente y soporta 101,7 Joules



Planta importada, de material Kevlar resistente a la penetración de objetos punzocortantes con un espesor de 3.2 mm



Los elementos del calzado son libras de metal y en conjunto resisten 14000 volts.



Absorción de impactos con alta frecuencia en zona del talón y arco soporte



Tecnología avanzada y diseño innovador que aligera el calzado y brinda confort



Inyección directa al corte con formulación exclusiva para resistir derrapes



Aplicación de reflejante de poliuretano coagulante recubierto de micro esferas retroreflectivas que permiten que la luz incida y regresa a su fuente



Fabricado de cuero de ganado vacuno 100% flor entera con propiedades de absorción y desabsorción de humedad



Velcro del mismo material del corte para regular la presión y el ajuste en el pie



Protege contra infiltración de agua



Protección contra golpes, ajustable al pie, brindando mayor firmeza y soporte en el talón



El usuario puede estar en contacto con estas sustancias sin que la suela se deteriore, gracias a su formulación y grabado de huella

PROPIEDADES TÉCNICAS

Organismos certificados ante la EMA, encargados de avalar nuestros productos, para empresas particulares, federales y estatales.



Nuestro calzado cumple en su totalidad con las pruebas físicas y químicas necesarias para desempeñar las actividades laborales o en las industrias nacional e internacional.

AGVANTAGE
Real Marketing for Farmers

CHAMARRAS • CHALECOS



VESTIMENTA CORPORATIVA

CORPORATE ATTIRE
C/A 2025.



www.agvantage.com.mx

mkt1@agvantage.com.mx

CATÁLOGO 2025

• CORPORATE ATTIRE



CHALECOS



CHAMARRAS